

niet-bekostigd hoger onderwijs in cijfers



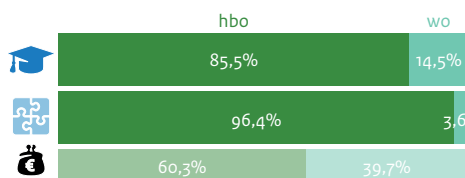

Dienst Uitvoering Onderwijs
Ministerie van Onderwijs, Cultuur en
Wetenschap

Sinds kort maakt de afdeling Informatieproducten het 1cijferbestand NBI (niet-bekostigde instellingen). Deze factsheet geeft een cijfermatige schets van het geaccrediteerd niet-bekostigd hoger onderwijs en de studenten die er aan deelnemen.

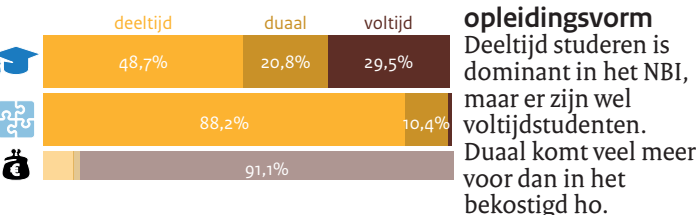

€ = bekostigde instellingen
 = NBI diplomastudenten
 = NBI modulestudenten

Wat wordt er gestudeerd?

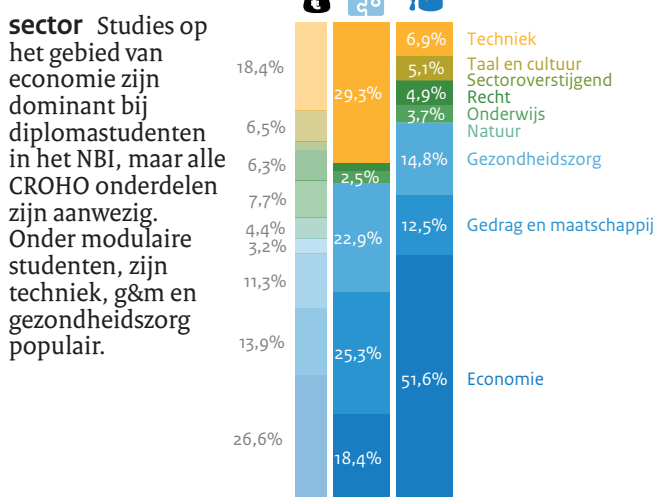
studiedoel Het NBI kent de mogelijkheid om per losse module in te schrijven.



soort ho NBI studenten volgen vaker hbo opleidingen, helemaal als ze modulair studeren.



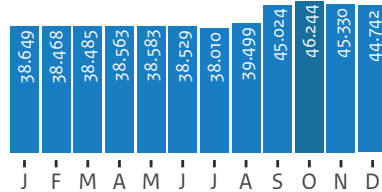
opleidingsvorm Deeltijd studeren is dominant in het NBI, maar er zijn wel voltijdstudenten. Duaal komt veel meer voor dan in het bekostigd ho.



sector Studies op het gebied van economie zijn dominant bij diplomastudenten in het NBI, maar alle CROHO onderdelen zijn aanwezig. Onder modulaire studenten, zijn techniek, g&m en gezondheidszorg populair.

Hoeveel?

op 1-10-2019 stonden 46.244 studenten ingeschreven in het geaccrediteerde NBI. Dat zijn circa 6% van alle studenten in het ho.

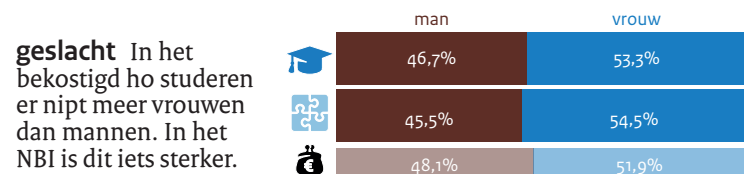


In tegenstelling tot het bekostigd ho kunnen studenten gedurende het jaar instromen. In heel het kalenderjaar 2019 tellen we 57.589 unieke studenten, met samen 70.758 inschrijvingen.

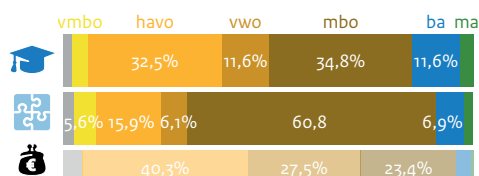
Wie studeert er?



leeftijd NBI studenten, zowel diploma als modulaire, zijn beduidend ouder, en diverser in leeftijd dan studenten in het bekostigd ho. In het NBI zijn 53% van studenten ouder dan 30, tegen 7% in het bekostigd ho.




geslacht In het bekostigd ho studeren er nipt meer vrouwen dan mannen. In het NBI is dit iets sterker.



vooropleiding voor ba/ad

Mbo-opgeleiden zijn dominant in het NBI. Ook volgen relatief veel ba-gediplomeerden nog een ba opleiding in het NBI.

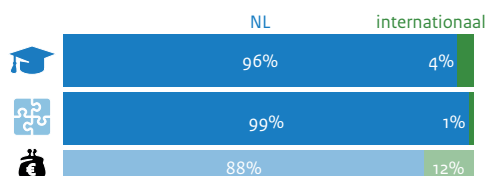
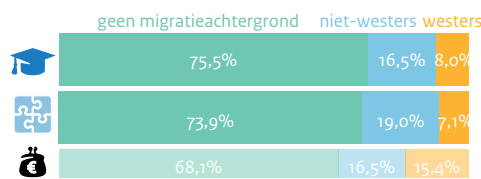


vooropleiding voor ma/pi

Post-bachelor NBI studenten hebben veel vaker al een ma-niveau diploma dan ma studenten in het bekostigd ho.

migratieachtergrond

Het NBI kent minder studenten met een migratieachtergrond dan het bekostigd ho.



internationaal Het aandeel internationale studenten in het NBI is beduidend lager dan in het bekostigd ho.

Waar? Studenten in het niet bekostigd hoger onderwijs staan ingeschreven op 94 vestigingen van 65 instellingen.

Hoger onderwijs

Kengetallen

Hoger beroepsonderwijs

Associate degree

Aantal studenten	Aantal opleidingsvarianten*	
17.528	252	69
bekostigd	bekostigd	niet-bekostigd

Bachelor

Aantal studenten	Aantal opleidingsvarianten*	
457.131	1.498	285
bekostigd	bekostigd	niet-bekostigd

Master

Aantal studenten	Aantal opleidingsvarianten*	
13.801	241	123
bekostigd	bekostigd	niet-bekostigd

Aantal instellingen

Bekostigd	Niet-bekostigd
36	64

Wetenschappelijk onderwijs

Bachelor

Aantal studenten	Aantal opleidingsvarianten*	
206.886	496	2
bekostigd	bekostigd	niet-bekostigd

Master

Aantal studenten	Aantal opleidingsvarianten*	
121.637	1.027	12
bekostigd	bekostigd	niet-bekostigd

Aantal instellingen

Bekostigd	Niet-bekostigd
18	2

* Exclusief bekostigde opleidingen aan niet-bekostigde instellingen en niet-bekostigde opleidingen aan bekostigde instellingen. Voltijd, deeltijd en duaal.

Financiële gegevens

Liquiditeit	Solvabiliteit	Rentabiliteit
1,09	0,53	0,1
1 bestuur onder aangepast financieel toezicht		Dit geeft aan in hoeverre een onderwijsinstelling in een jaar een positief of negatief financieel resultaat (exploitatieresultaat) boekt.

Dit geeft aan hoeveel geld er beschikbaar is om geplande en onvoorziene uitgaven te kunnen doen. Dat is dus exclusief het vermogen dat bijvoorbeeld vastzit in gebouwen.

Liquiditeit	Solvabiliteit	Rentabiliteit
1,02	0,54	1,6
0 besturen onder aangepast financieel toezicht		Dit geeft aan in hoeverre onderwijsbesturen in staat zijn om op korte en lange termijn hun schulden in te lossen.

getroffen worden om iedere student een eerlijke kans te geven een opleiding in het ho met succes af te ronden.

Aantal studenten niet-bekostigd hoger onderwijs

Registerdata niet-bekostigd nu beschikbaar • Tot voor kort was er geen volledig en betrouwbaar registerbestand over het niet-bekostigd ho beschikbaar. Nu is het voor het eerst mogelijk om op onderdelen de deelname aan het niet-bekostigd ho in kaart te brengen.

In niet-bekostigd onderwijs studeren meeste studenten in hbo-deeltijd • In het niet-bekostigd ho stonden in kalenderjaar 2019 in totaal 57.589 studenten ingeschreven aan (onderdelen van) een geaccrediteerde opleiding. De meeste studenten, namelijk ruim 84 procent, stonden ingeschreven als diplomastudent. Deze studenten volgen een volledige geaccrediteerde opleiding en hebben de intentie een diploma te halen. Ruim 5.800 studenten, dat is ongeveer 10 procent, stonden ingeschreven bij een traject vraagfinanciering. Hier kunnen studenten met vouchers modules van geaccrediteerde opleidingen volgen en stapelen tot een diploma. Verder volgden in 2019 nog ruim 3.300 studenten, of bijna 6 procent, een of meer modules zonder meteen de bedoeling te hebben een geaccrediteerde opleiding met een diploma af te ronden. In 2019 studeerden de meeste diplomastudenten in het hbo, namelijk 41.213. In het wo ging het om 7.237 studenten. Zowel in het hbo als het wo volgden de meeste studenten een opleiding in deeltijd (tabel 6.1a). In het hbo volgde toch nog 29 procent een voltijdopleiding. In het wo was dat 37 procent.

Tabel 6.1a Aantal diplomastudenten aan niet-bekostigde instellingen in hbo en wo in kalenderjaar 2019 naar opleidingsvariant

	Hbo	Wo
Voltijd	11.932	2.647
Deeltijd	19.900	4.556
Duaal	9.381	34
Totaal	41.213	7.237

Bron: Inspectie van het Onderwijs, 2021b

Economie in hbo en wo de grootste sector • In het hbo staan veruit de meeste diplomastudenten ingeschreven bij een bacheloropleiding. In het wo is dat bij de master (tabel 6.1b). In het hbo stonden in 2019 de meeste studenten ingeschreven bij een opleiding in de sector economie (19.610) gevolgd door de sectoren gedrag en maatschappij (6.090) en gezondheidszorg (5.841). Ook in het wo was de sector economie (5.275) de grootste sector, gevolgd door de sector gezondheidszorg (939).

Tabel 6.1b Aantal diplomastudenten aan niet-bekostigde instellingen in hbo en wo in kalenderjaar 2019 naar opleidingsfase en -variant

	Ad	Hbo-bachelor	Hbo-postinitiële master	Wo-bachelor	Wo-master	Wo-postinitiële master
Voltijd	258	11.083	591	576	1.355	716
Deeltijd	1.167	15.866	2.867	798	2.285	1.473
Duaal	333	6.724	2.324	-	-	34
Totaal	1.758	33.673	5.782	1.374	3.640	2.223

Bron: Inspectie van het Onderwijs, 2021b

Aansluiting arbeidsmarkt

Aansluiting arbeidsmarkt onder druk? • Tot voor kort ontwikkelde de arbeidsmarkt voor afgestudeerde hbo'ers en wo'ers zich voorspoedig. De baankansen namen steeds meer toe. Maar